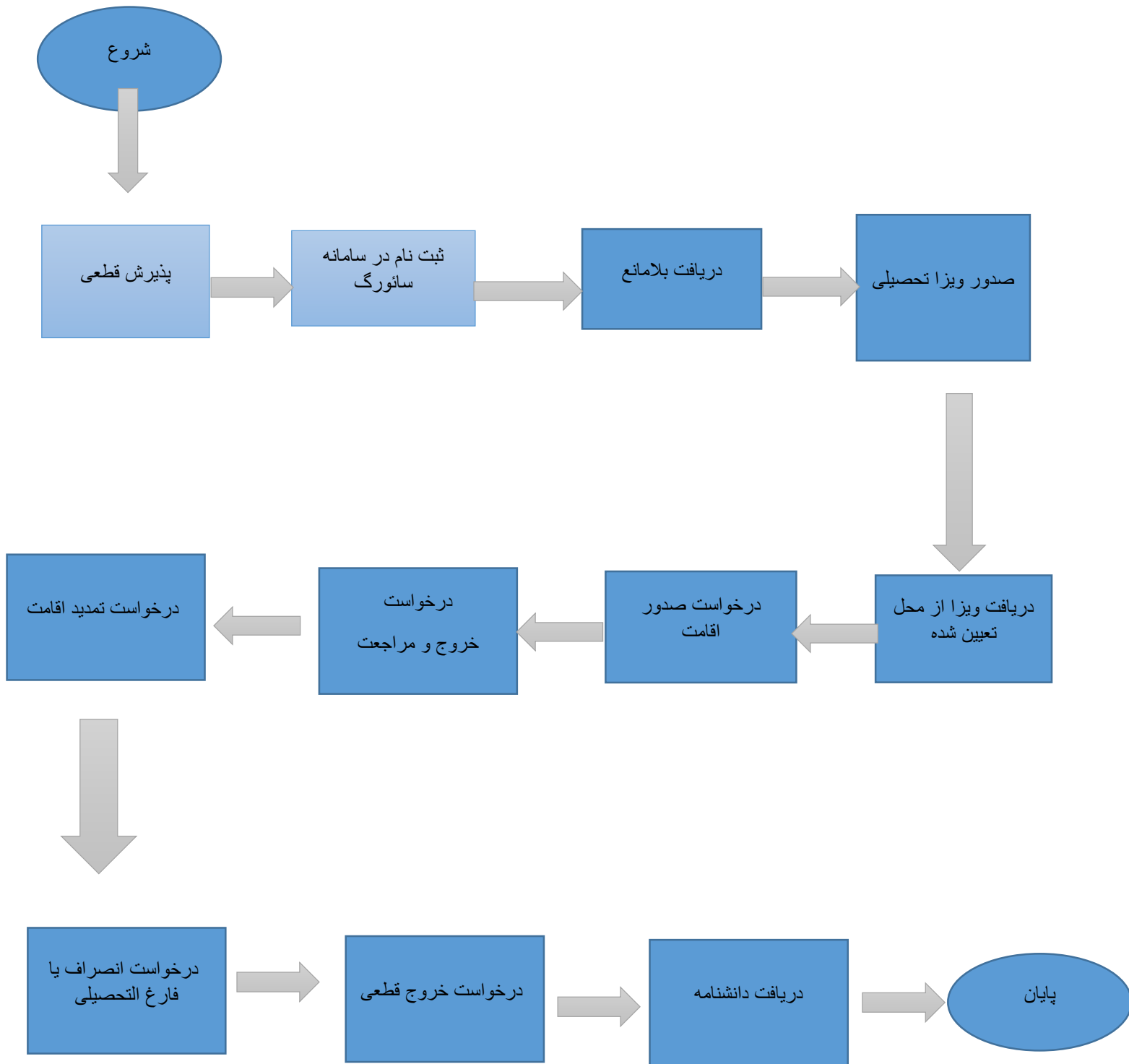


فرآیند کلی کنسولی از پذیرش تا فارغ التحصیلی دانشجویان غیرایرانی



فرآیند صدور ویزا دانشجویی:

ابتدا بعد از پذیرش قطعی و واریز وجه، دانشجو یا شرکت کارگزار موظف است به سایت

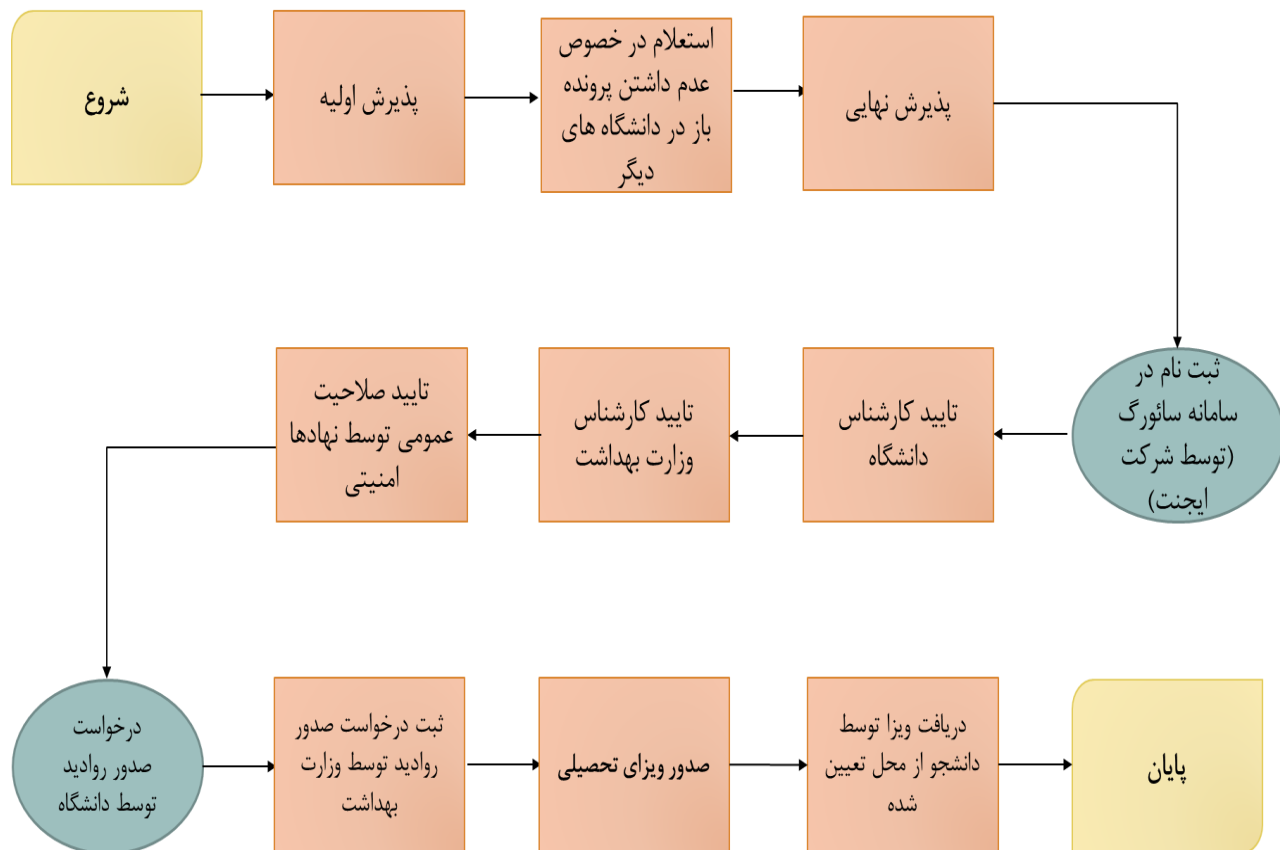
<http://old.saorg.ir:8081/Application.php>

مراجعه کرده و اطلاعات خود را ثبت نماید در صورت ثبت صحیح اطلاعات در انتها کد سائورگ (شماره پرونده) دریافت می نماید.

پس از دریافت کد سائورگ فایل اکسل مشتمل بر اطلاعات ذیل تکمیل از طریق ایمیل visa@iums.ac.ir و ارسال گردد:

1. نام دانشجو (Full name)
2. نام خانوادگی دانشجو (Surname)
3. نام پدر
4. شماره پاسپورت
5. شماره سائورگ
6. شهر محل دریافت ویزا انتخابی از سوی دانشجو منوط به داشتن سفارت یا کنسولگری جمهوری اسلامی در آن شهر
7. شماره تلفن
8. ایمیل
9. آدرس

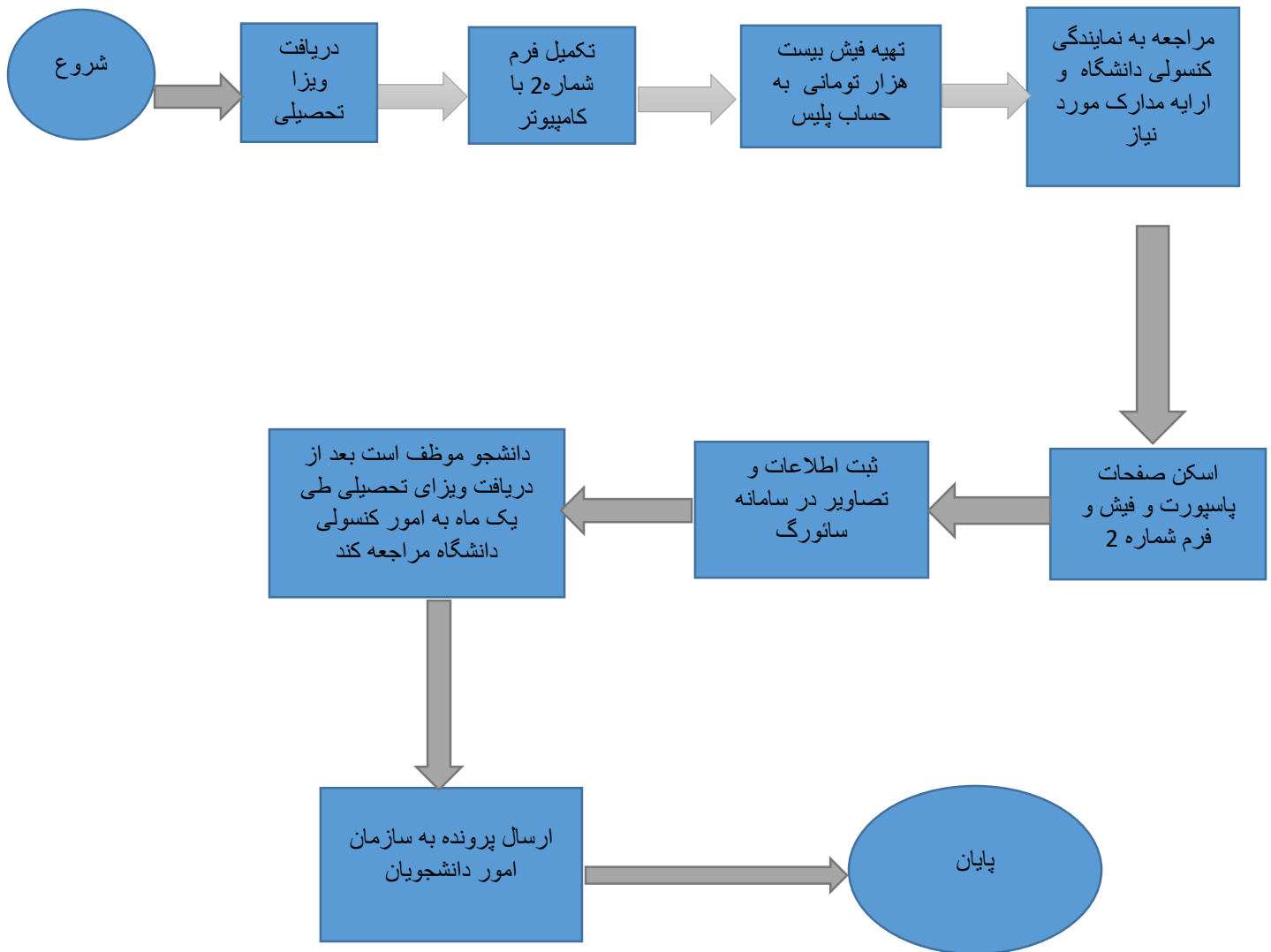
فرآیند صدور ویزا تحصیلی غیر ایرانی



صدور اقامت:

1. 2 عدد عکس پرسنلی
2. 2 عدد فرم شماره ۲ (فرم صدور اقامت 2)
3. 2 عدد کپی صفحه اول پاسپورت (کسانی که جریمه دارند)
4. 1 عدد کپی از صفحه مهر خروج از کشور مبدا (کسانی که جریمه دارند)
5. 1 عدد کپی از صفحه بارکد پلیس (کسانی که جریمه دارند)
6. اصل ویزای دانشجویی ۳۰ روزه
7. فیش ۲۰,۰۰۰ تومانی
8. 5. پاسپورت

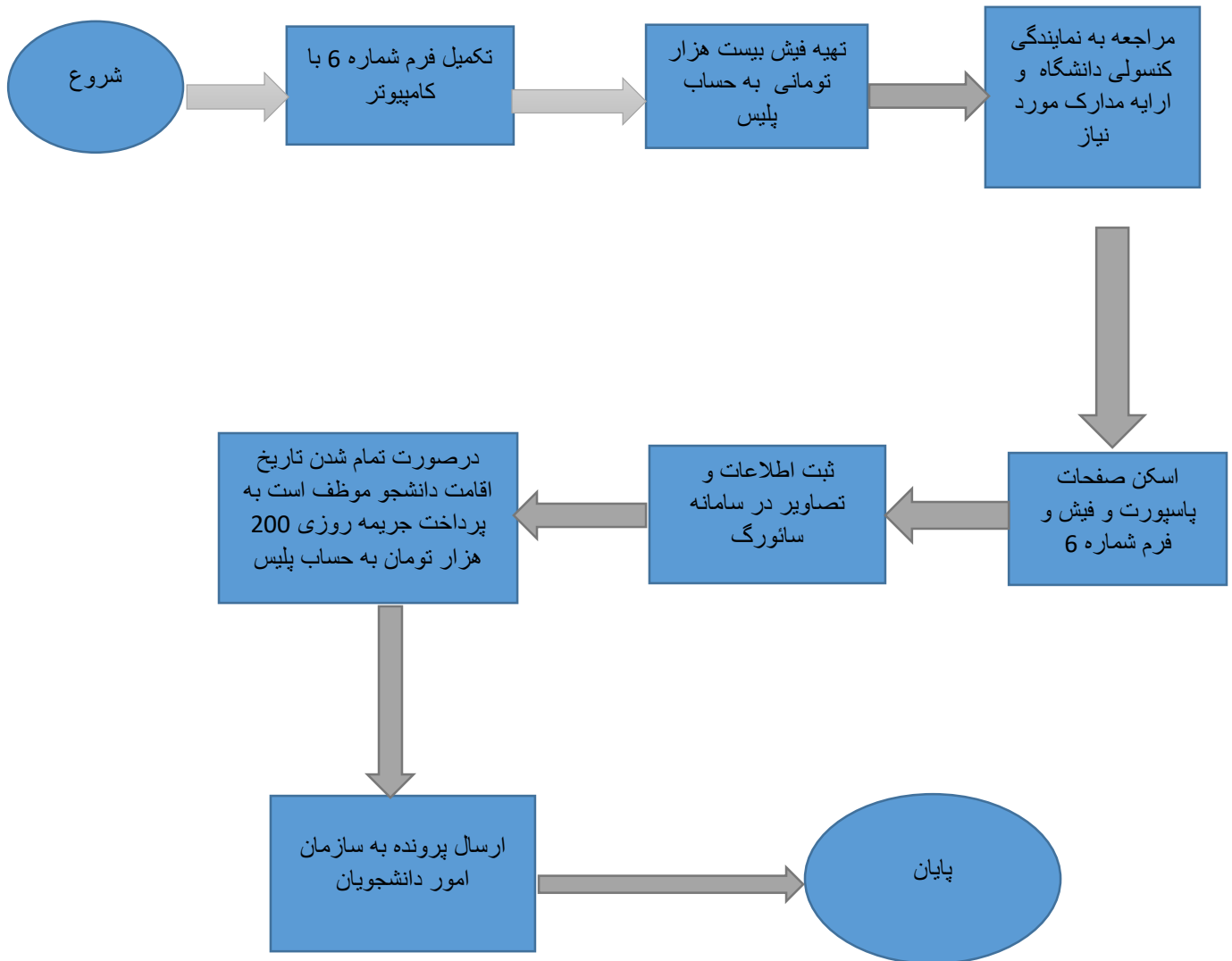
فرآیند صدور اقامت تحصیلی دانشجویان غیر ایرانی



تمدید اقامت:

1. 2 عدد عکس پرسنلی
2. 2 عدد فرم شماره ۶ (فرم تمدید اقامت)
3. 2 عدد کپی صفحه اول پاسپورت (کسانی که جریمه دارند)
4. 1 عدد کپی از صفحه آخرین اقامت (کسانی که جریمه دارند)
5. 1 عدد کپی از صفحه بارکد پلیس (کسانی که جریمه دارند)
6. 3. فیش ۲۰,۰۰۰ تومانی
7. 4. پاسپورت

فرآیند تمدید اقامت تحصیلی دانشجویان غیر ایرانی



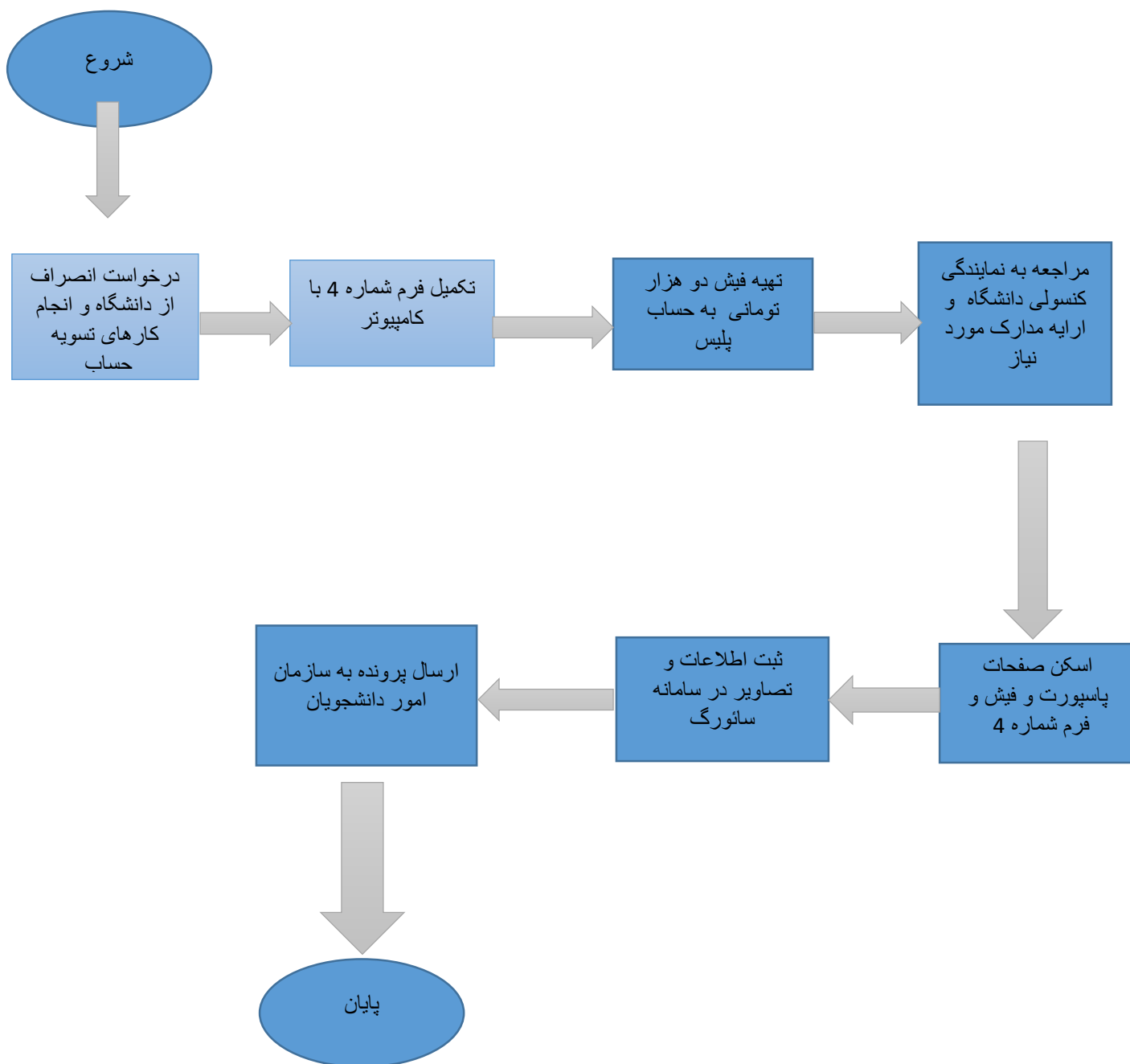
خروج و مراجعت:

1. عدد عكس پرسنلی
2. 1 عدد فرم شماره 4 (فرم خروج و مراجعت) 1 عدد
3. فیش 2,000 تومانی
4. پاسپورت

خروج قطعی:

1. 1 عدد عكس پرسنلی
2. 1 عدد فرم شماره 4 (فرم خروج)
3. 3 فیش 2,000 تومانی
4. 4 پاسپورت
5. 5 نامه فارغ التحصیلی یا انصراف

فرآیند خروج قطعی دانشجویان غیر ایرانی



نکات مهم:

• مدت هر یک از مراحل ذکر شده به شرح زیر است:

1. صدور و تمدید اقامت حداکثر تا 40 روز کاری صادر می شود.
2. خروج مراجعت و خروج قطعی حداکثر تا 20 روز کاری صادر می شود.

• لطفا فرم ها را با دقت طبق موارد زیر پر کنید :

1. حتما توسط لب تاپ یا کامپیوتر پر شود.
2. قسمت فارسی سمت راست و قسمت انگلیسی سمت چپ.
3. آدرس و شماره تماس تلفن همراه در داخل ایران حتما باید دقیق نوشته شود. (خیابان، کوچه و پلاک).
4. حتما امضا داشته باشد.

• لطفا ۲۵ روز قبل از اتمام تاریخ اقامت خود جهت تمدید اقامت به دفتر

امور کنسولی مراجعه کنید. در غیر اینصورت دانشگاه هیچگونه مسئولیتی نسبت به جریمه شدن شما ندارد، (مبلغ هر روز جریمه ۴۰۰ هزار تومان است).

• در نظر داشته باشید با یک بار درخواست خروج و مراجعت شما می توانید ۴ بار تا پایان اقامت خود از کشور خارج شوید.

